

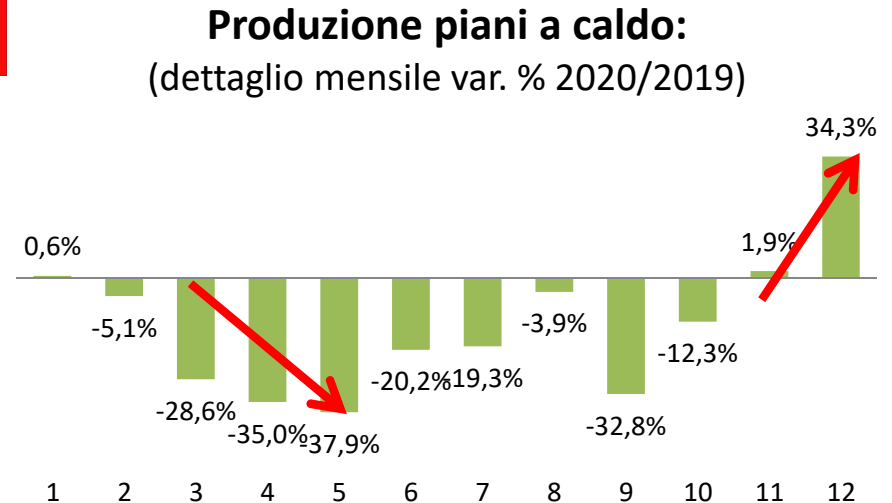
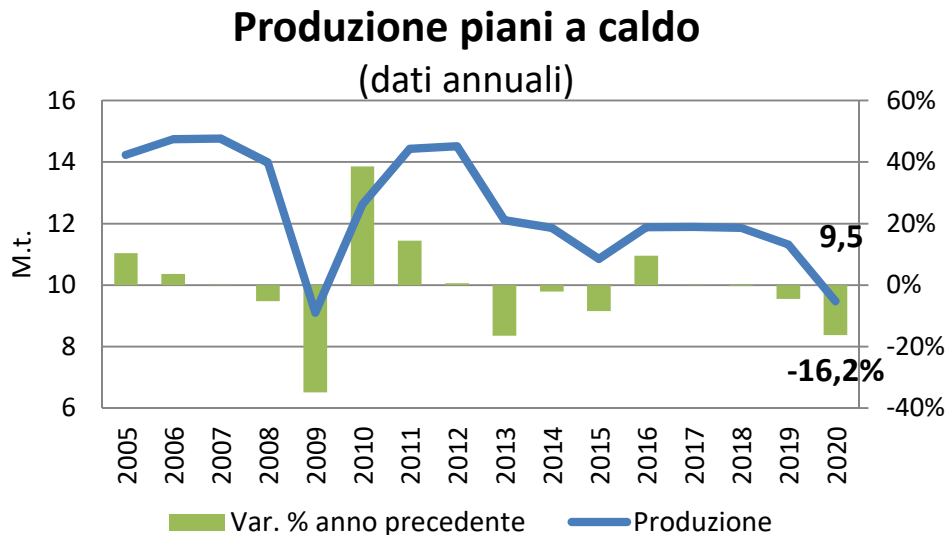
# ***Siderurgia: consuntivo del primo semestre e attese per il secondo***

Ing. Flavio Bregant - Direttore generale

**Piani un semestre da protagonisti. E ora?**

Webinar, 6 luglio 2021

# Produzione piani a caldo: -16,2% nel 2020

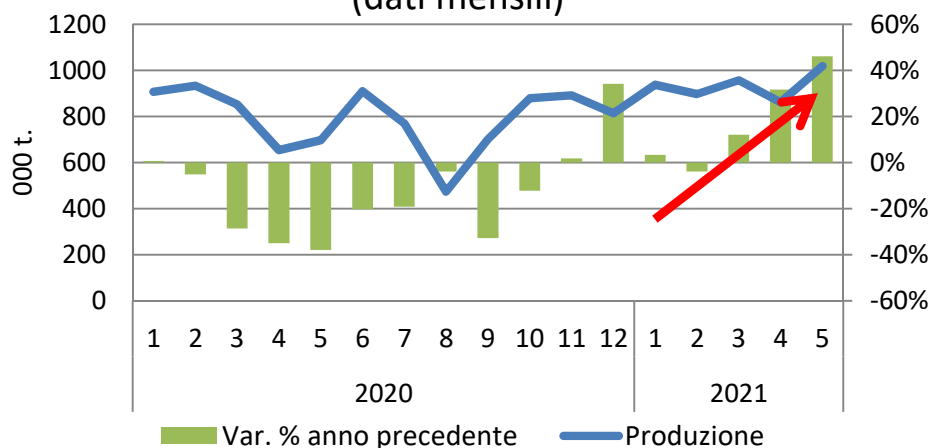


- Nel 2020 la **produzione di piani a caldo**, 9,5 M.t., è diminuita del 16,2% su base annua.
- L'evoluzione mensile della produzione nel 2020 mostra un marcato calo dell'attività nella **prima ondata della pandemia**, meno intenso rispetto alla produzione di acciaio (mar-apr: -40%). Già da novembre dell'anno scorso la produzione di piani a caldo è tornata in crescita.

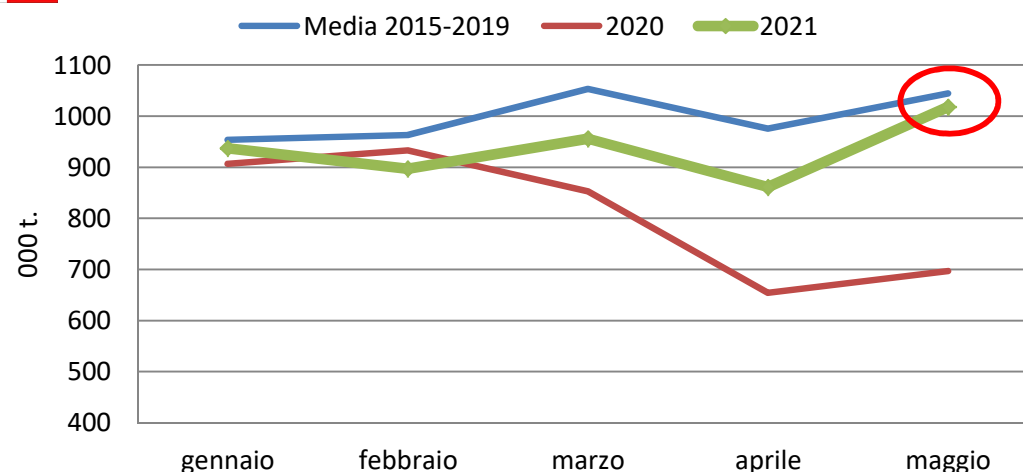
Fonte: Federacciai

# Produzione di piani a caldo: +15,5% gen-mag 2021/2020

Produzione piani a caldo  
(dati mensili)



Produzione piani a caldo

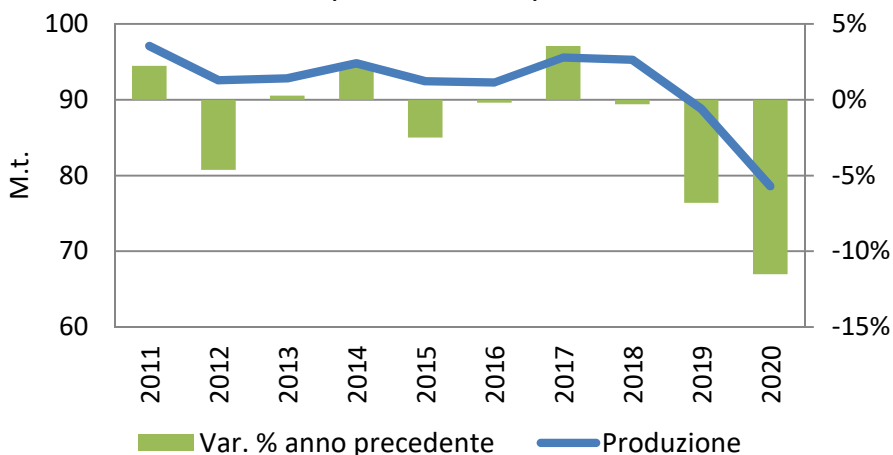


- **Nei primi cinque mesi dell'anno la produzione di piani a caldo, 4,7 M.t., è aumentata del 15,5% (+625 mila t.) sull'anno precedente.**  
(Nello stesso periodo del 2020: 4,0 M.t., -1,2 M.t., -22,4%).
- **L'evoluzione mensile evidenzia che la produzione di piani a maggio è tornata prossima ai livelli medi pre-crisi.**

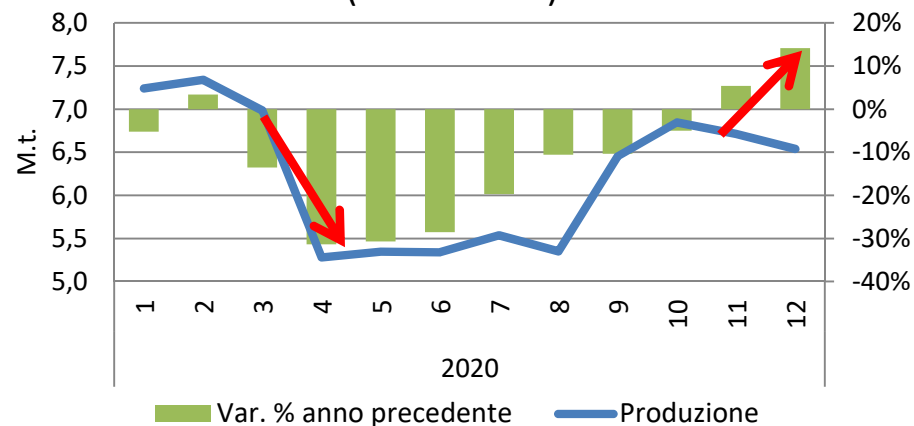
Fonte: Federacciai

# Produzione UE di piani a caldo: -11,5% nel 2020

Produzione piani a caldo  
(dati annuali)



Produzione piani a caldo  
(dati mensili)



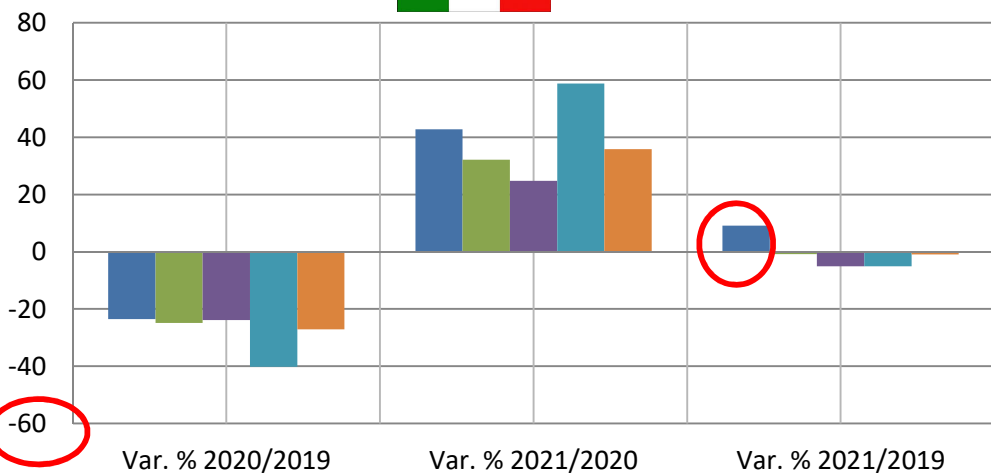
➤ Nel 2020 la produzione di piani a caldo dell'UE, 78,6 M.t., è diminuita dell'11,5% nel confronto annuo, in sintonia con il calo della produzione di acciaio (139 M.t., -11,5%).

➤ L'evoluzione mensile del 2020 mostra un forte rallentamento della produzione nei mesi di aprile-maggio (con un calo medio dell'ordine del 30%) ed un'attenuazione della caduta nei mesi successivi, ritornando in crescita a novembre e dicembre.

Fonte: Eurofer

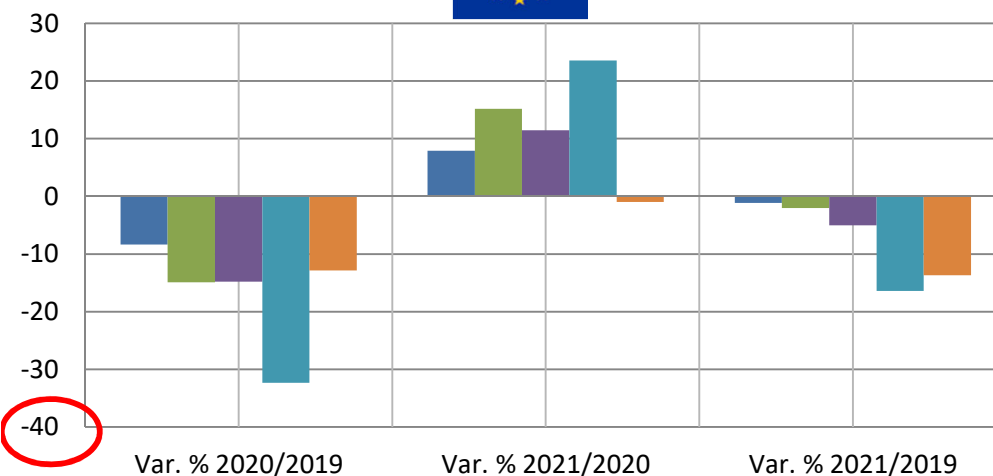
# L'attività dei settori utilizzatori: Variazioni % anno su anno

Periodo: gennaio-aprile



■ Costruzioni      ■ Prodotti in metallo      ■ Meccanica  
 ■ Automotive      ■ Altri mezzi di trasporto

- **2020 su 2019:** forte contrazione nel range del -20%, automotive -40%.
- **2021 su 2020:** rispetto al 2020 si rileva una crescita generalizzata con punte del 60% per l'automotive e 40% costruzioni.
- **2021 su 2019:** solo costruzioni sono in crescita nei primi 4 mesi dell'anno.



■ Costruzioni      ■ Prodotti in metallo      ■ Meccanica  
 ■ Automotive      ■ Altri mezzi di trasporto

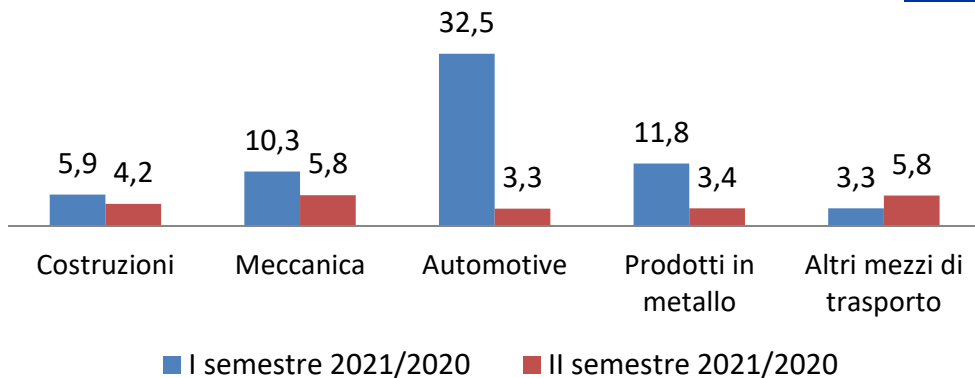
- **2020 su 2019:** contrazione media del 10-15%, calo superiore al 30% per automotive .
- **2021 su 2020:** crescita generalizzata, mediamente del 10% (automotive del 20%).
- **2021 su 2019:** nessun settore è tornato ai livelli pre-pandemia nei primi 4 mesi dell'anno.

Fonte: Eurostat

# Le prospettive del mercato UE (Maggio 2021)

## Previsioni attività settori utilizzatori

Variazioni % anno su anno

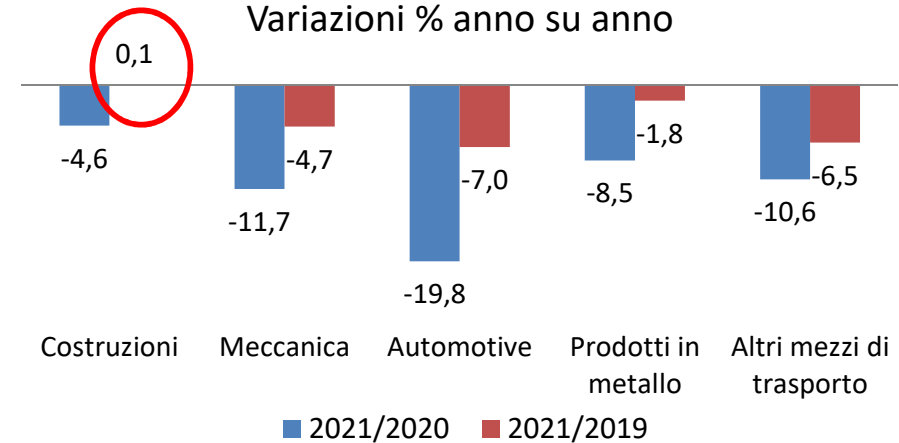


➤ Secondo le **previsioni pubblicate da Eurofer a maggio**, dopo la ripida crescita della prima parte dell'anno, a seguito della ripresa dell'attività dopo le chiusure forzate, nella seconda parte dell'anno i principali settori utilizzatori continueranno la ripresa ma con un'attenuazione.

➤ A fine 2021 solo le costruzioni saranno tornate sui livelli pre-pandemia, mentre gli altri settori utilizzatori manterranno un gap medio del 10% sui livelli del 2019.

## Previsioni attività settori utilizzatori

Variazioni % anno su anno



**Le previsioni Eurofer saranno aggiornate a fine luglio.**

Fonte: Economic and steel market outlook, Maggio 2021, Eurofer

**Grazie per l'attenzione**  
***direzione@federacciai.it***